

ACTIEKAART / THV NIVEAU 1A-INZETBEVEL BENADEREN EN VEILIG STELLEN VOERTUIG

<p>MATERIEEL</p>	<p>FRONTAAL ZIJWAARTS BENADEREN</p> <p>ALTERNatieve ENERGIE TOT TEGENDEEL BEWEZEN IS</p>	<p>360° VERKENNING</p> <ul style="list-style-type: none"> - Alternatieve energie - Lees het wrak - Uitstroom vloeistof - Uitstroom gas - Sissend geluid - Lading voertuig - Gevaren omgeving - Instortingsgevaar - Weggeslingerde SO 	<p>PLAATS KEGGEN en EMERGENCY PLUG PLAATS KENTEKEN</p>	<p>ZET VOERTUIG IN PARKING OF NEUTRAAL</p>	<p>LEG CONTACT AF EN VERWIJDER SLEUTEL</p>	<p>BEDIEN HANDREM</p> <ul style="list-style-type: none"> - elektrisch - middenconsole - voet-rem 	<p>ZET DE WAARSCHUWINGS-LICHTEN AAN</p> <p>Indien ze niet meer werken na afkoppelen juiste batterij = 12 volt uitgeschakeld</p>	<p>AIRBAGS EN GORDELSPANNERS</p> <p>LET OP VOOR ONVERWACHTE ACTIVATIE</p>
-------------------------	--------------------------------------------------------------------------------------------------------	-------------------------------------------------------------------------------------------------------------------------------------------------------------------------------------------------------------------------------------------------------------------------------------------------------------------------------------------	---------------------------------------------------------------	---------------------------------------------------	---------------------------------------------------	------------------------------------------------------------------------------------------------------------------------------------------	----------------------------------------------------------------------------------------------------------------------------------------	-----------------------------------------------------------------------------------------

<p>BENADERING SLACHTOFFER</p>			<p>SCHAKEL HOGE VOLTAGE UIT</p>	<p>KOPPEL 12/48 VOLT BATTERIJEN AF</p> <p>Eerst min dan plus</p>	<p>KOPPEL HV BATTERIJ AF</p> <p>1000 V</p>	<p>DRAAI GASKRANEN DICHT</p>	<p>BEDEK ZONNEPANELEN</p>	<p>AANDACHTSPUNTEN</p> <ul style="list-style-type: none"> - Spanning in de HV batterij kun je nooit afschakelen - Giftige en corrosieve rookvorming - Plotse brand <p>ADEQUAAT BLUSMIDDEL VOORZIEN</p>
<p>HAND OP VOORRUIT</p> <p>BRENG AIRBAGHOES AAN INDIEN AIRBAG NIET ONTPLOOID</p>	<p>LEES HET WRAK</p> <ul style="list-style-type: none"> - Ster in voorruit - Stuur geplooid - Airbags ontplooid - Vermoeden H.E.T. - Zijwaartse impact - Schade voertuig <p>BIJ BEKNELLING</p> <ul style="list-style-type: none"> - Crush syndroom - Shock 	<p>ELEKTRISCHE ZETELINSTELLING</p> <p>Kan een beknelling verhelpen, maar ook veroorzaken!</p>						

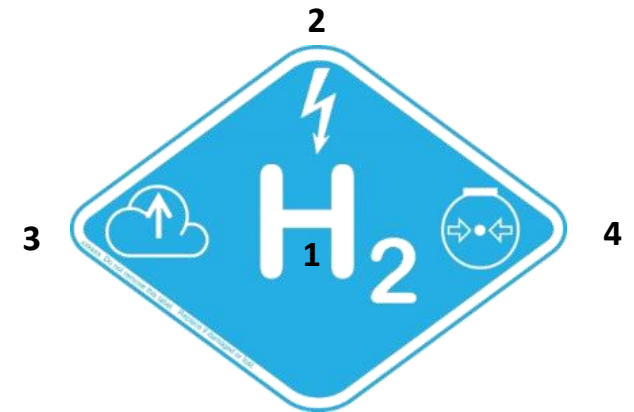
<p>INFO VOOR IDENTIFICATIE VOERTUIGEN OP ALTERNIEVE ENERGIE</p>							<p>PLAATS KENTEKEN AANDRIJFVORM ZICHTBAAR OP VOERTUIG</p>	<p>HULPMIDDELEN</p>
<p>BENAMING</p>	<p>KLEP VOERTUIG</p>	<p>ONDER MOTORKAP</p>	<p>ONDER AUTO</p>	<p>OP DASH BOARD</p> <p>READY LAMPJE</p> <ul style="list-style-type: none"> - GEEN TOERENTELLER - WEL BATTERIJMETER 	<p>IN KOFFER</p>	<p>OP VOERTUIG</p>		










GRIJS	DIESEL
ROOD	BENZINE
GROEN	GAS
WIT	CRYOGENE LNG
BLAUW	WATERSTOF
ORANJE	HOGE VOLTAGE

SYMBOLLEN

- 1) EERSTE ENERGIEBRON    CNG LNG LPG H₂
- 2) TWEEDE ENERGIEBRON    
- 3) DICHTHEID TEN OPZICHTE VAN LUCHT   
- 4) WIJZE VAN OPSLAG   

1	EERSTE ENERGIEBRON
2	TWEEDE ENERGIEBRON
3	DICHTHEID TEN OPZICHTE VAN LUCHT
4	WIJZE VAN OPSLAG



-  VLOEIBAAR
-  CRYOGEEN
-  SAMENGEDRUKT
-  ZWAARDER DAN LUCHT
-  LICHTER DAN LUCHT
-  EERST ZWAARDER DAN LICHTER DAN LUCHT
-  DIESEL
-  BENZINE
-  ELEKTRISCH
-  LUCHT/HYDRAULISCH



OPMERKING: GETOONDE COMBINATIES SYMBOLLEN NIET LIMITATIEF