

VOERTUIG EERST VEILIG STELLEN

Benodigdheden

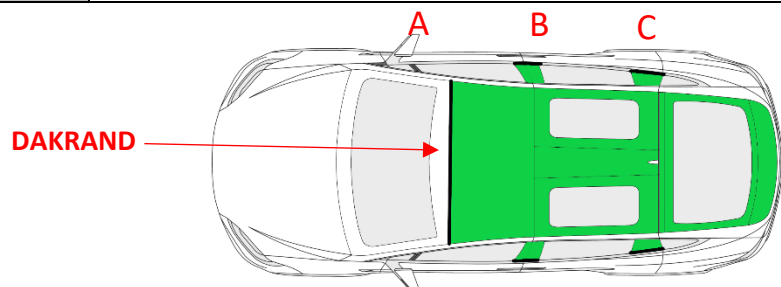


Uitvoerders



IN STAP

1	2	3	4	5	6	7
---	---	---	---	---	---	---



Opmerking: inzetbevel "verwijder achterklep" dient voorafgaand uitgevoerd te zijn

1. Eerst strippen en dan knippen



- B-stijl, C-stijl en dakrand nakijken (gaspatroon/gordelspinner/...).
- Veiligheidsgordels worden enkel doorgesneden in samenspraak met het medisch team.



2. Aanduiden van zones



- Duidelijke afspraken:
 - **Arcering:** hier **NIET** knippen.
 - **Volle lijn:** hier **WEL** knippen.
- Deze aanduidingen gebeuren door de beveiliging. (de volle lijnen kunnen eventueel door de bevelvoerder aangebracht worden)



3. V-knip in dakrand



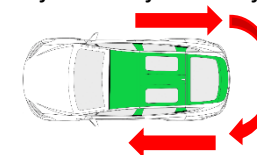
- Geef knip in de dakrand op 10-20cm achter de voorruit (versteving) aan beide zijden.



4. B- en C-stijlen doorknippen



- Werk van de ene zijde naar de andere:
B-stijl → C-stijl → C-stijl → B-stijl.



- Zorg dat het dak voldoende ondersteund is vooraleer de stijlen worden doorgesneden.



5. Linten of touwen bevestigen



Gebruik 2 touwen (achteraan het dak bevestigen):

- 1 om het dak voorwaarts te trekken
 - 1 om het dak gecontroleerd te laten zakken
- Technisch team trekt het dak naar voor
Beveiliging houdt het dak hierbij tegen



6. Dakoverslag



- Trek het dak voorwaarts en laat het rustig zakken tot op de motorkap.
- Zorg dat het dak voldoende ondersteund en begeleid wordt tijdens het overtrekken.



7. Gebruik van beschermhoezen

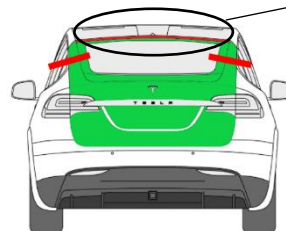


- Dek scherpe delen af met passende beschermhoezen.



TIPS & TRICKS

BEVESTIGING TOUWEN



- Maak gebruik van de achterklep (bovenste gedeelte dat niet is verwijderd) om de touwen aan te bevestigen.



DOORZAGEN VAN VOORRUIT



- **Enkel indien het echt noodzakelijk is**, kan in de voorruit gezaagd worden.
- De voorruit dient dan volledig afgeplakt te worden (binnen- en buitenkant).
- Gebruik de reciprozaag om de voorruit door te zagen, met waterondersteuning via een emmerpomp.
- **Iedereen in/nabij het voertuig dient een FFP3-masker te dragen!**

AFSCHERMING SO



- Beveiliging zorgt **ALTIJD** voor afscherming **tussen gereedschap en slachtoffer**.
- Verwittig **ALTIJD** voor herrie of lawaai bij (technische) handelingen.