


## VOERTUIG EERST VEILIG STELLEN

### Benodigheden

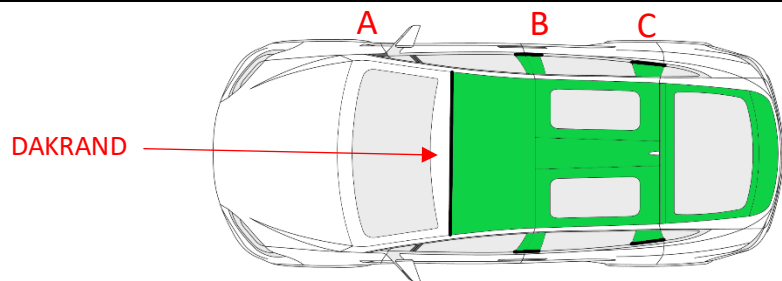


### Uitvoerders



### IN STAP

1	2	3	4	5	6	7
---	---	---	---	---	---	---



**Opmerking:** inzetbevel “verwijder achterklep” dient voorafgaand uitgevoerd te zijn

### 1. Eerst strippen en dan knippen



- B-stijl, C-stijl en dakrand nakijken (gaspatroon/gordelspanner/...).
- **Veiligheidsgordels worden enkel doorgesneden in samenspraak met het medisch team.**



### 2. Aanduiden van zones



- Duidelijke afspraken:
  - **Arcering:** hier **NIET** knippen.
  - **Volle lijn:** hier **WEL** knippen.
- Deze aanduidingen gebeuren door de beveiliging.



### 3. V-knip in dakrand



- Geef een knip in de dakrand 10-15 cm achter de voorruit (versteving) aan beide zijden.



### 4. Inzet Halligantool



- Gebruik de halligantool met blikopener (uit de HV1).
- Let op: ter hoogte van de middenconsole (spiegel) kan de versterking meer dan 10-20 cm zijn.



### 5. Binnenbekleding doorsnijden



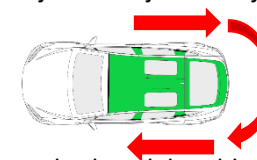
- Snij de binnenbekleding door met een scherp mes.



### 6. B- en C-stijlen doorknippen



- Werk van de ene zijde naar de andere: B-stijl → C-stijl → C-stijl → B-stijl.



- Zorg dat het dak voldoende ondersteund is vooraleer de stijlen worden doorgeknipt.



## 7. Dak verwijderen



- Verwijder het losgeknipte dak en breng dit naar de dump zone.



## 8. Gebruik van beschermhoezen



- Dek scherpe delen af met passende beschermhoezen.



## TIPS & TRICKS

### INZET RECIPROZAAG



- Het dak kan ook doorgezaagd worden met de reciprozaag.
- V-knippen met de schaar zijn niet nodig.
- Zorg voor gehoorbescherming voor alle teamleden en voor slachtoffers in het voertuig.



### ZAAGBLAD RECIPROZAAG



Verschil in zaagbladen:

- Standaard zaagbladen voor metaal
- Zaagbladen voor versterkt staal
- Zaagbladen voor hout.
- Verschillende lengten.
- De lengte kan aangepast worden met een kleine slijpschijf.

**Let op:** Zorg ervoor dat het zaagblad het SO niet kan raken.

### AFSCHERMING SO



- Beveiliging zorgt **ALTIJD** voor afscherming **tussen gereedschap en slachtoffer**.
- Verwittig **ALTIJD** voor herrie of lawaai bij (technische) handelingen.